

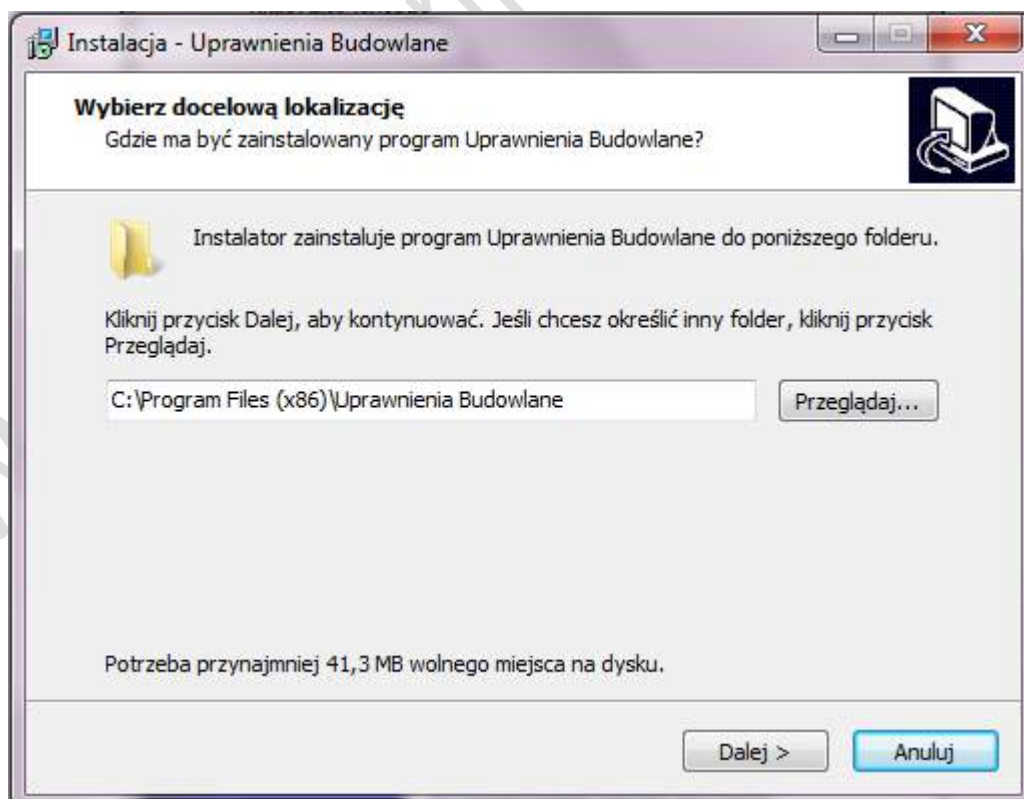
Instrukcja instalacji oraz obsługi programu UPRAWNIENIA BUDOWLANE

Program UPRAWNIENIA BUDOWLANE jest przeznaczony głównie dla osób przystępujących do egzaminu na uprawnienia budowlane. W programie przygotowuje do pisemnego egzaminu na uprawnienia przeprowadzanego w formie TESTU.

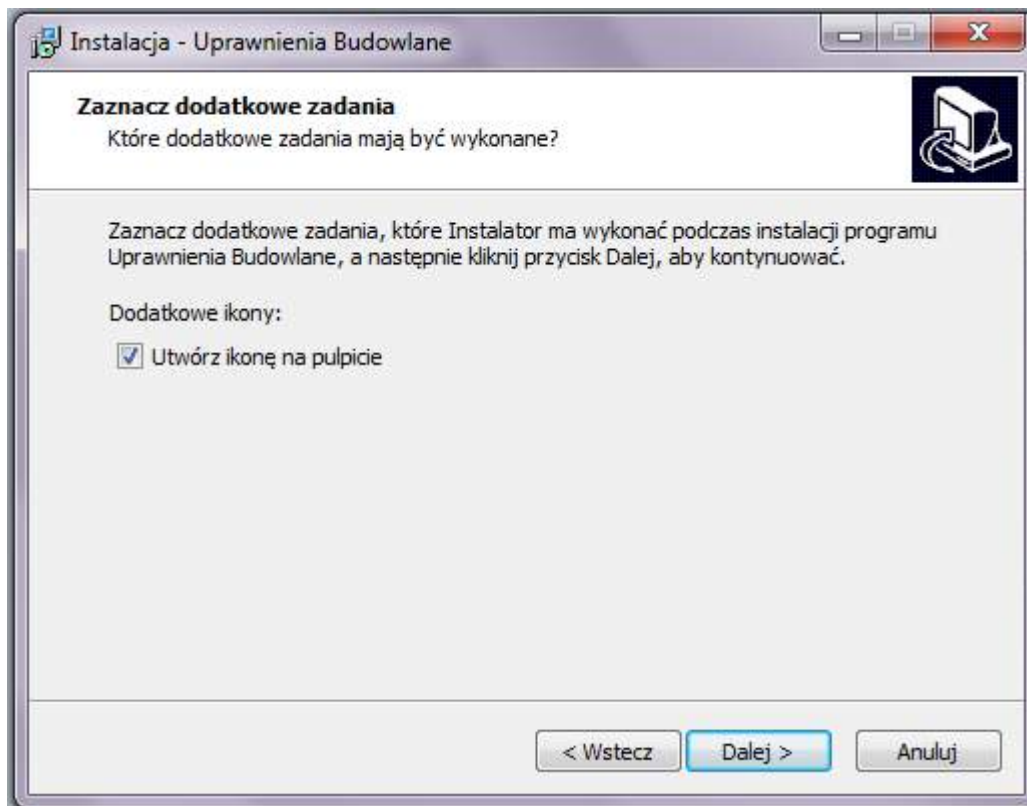
1. Otwórz ikonę SETUP Uprawnienia Budowlane znajdującą się na pulpicie.



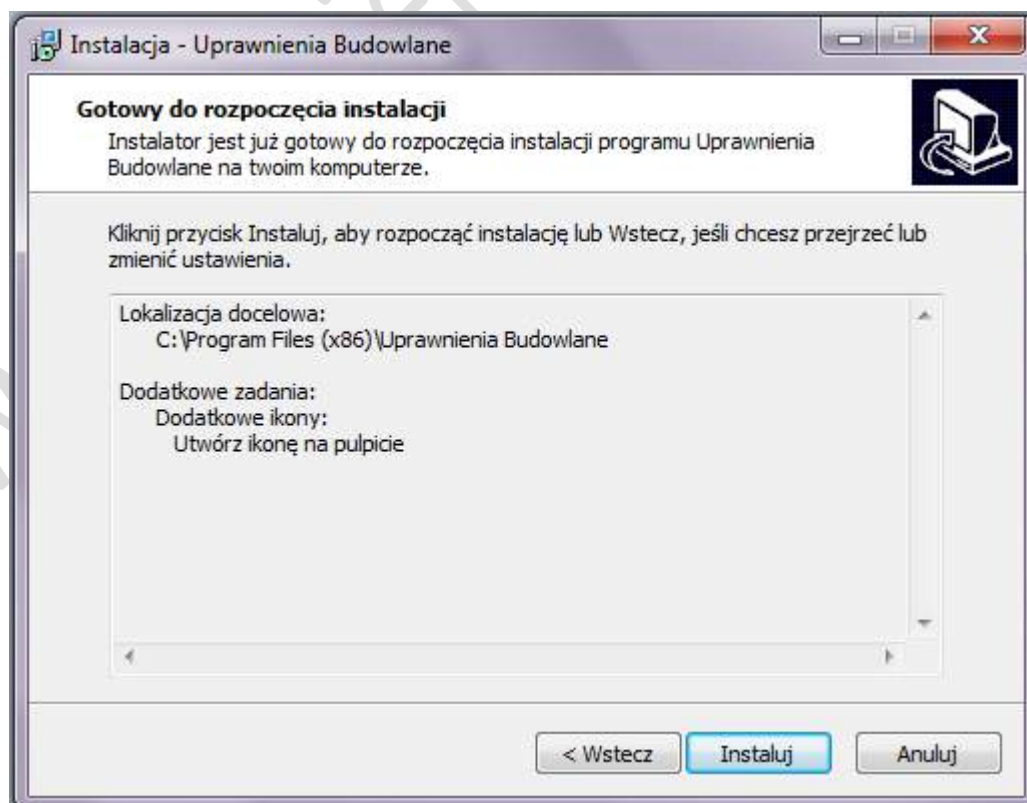
2. Wybierz miejsce docelowe instalacji programu Uprawnienia Budowlane i przejdź Dalej.



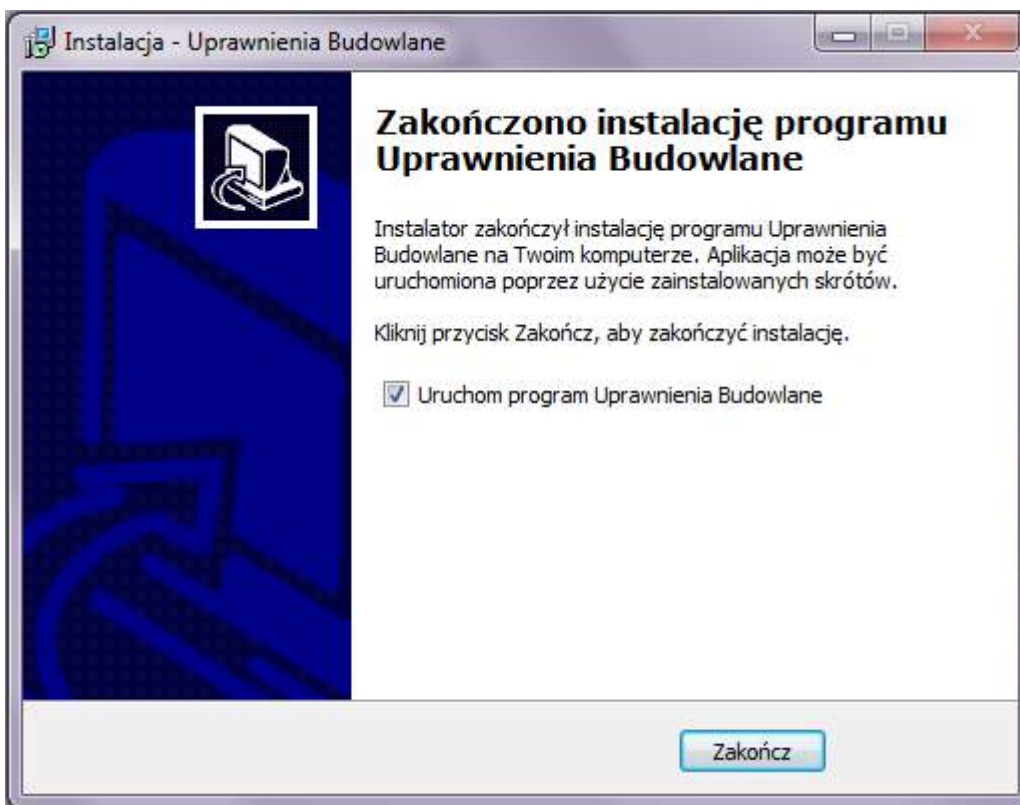
3. Zaznacz opcję "Utwórz ikonę na pulpicie" i przejdź Dalej.



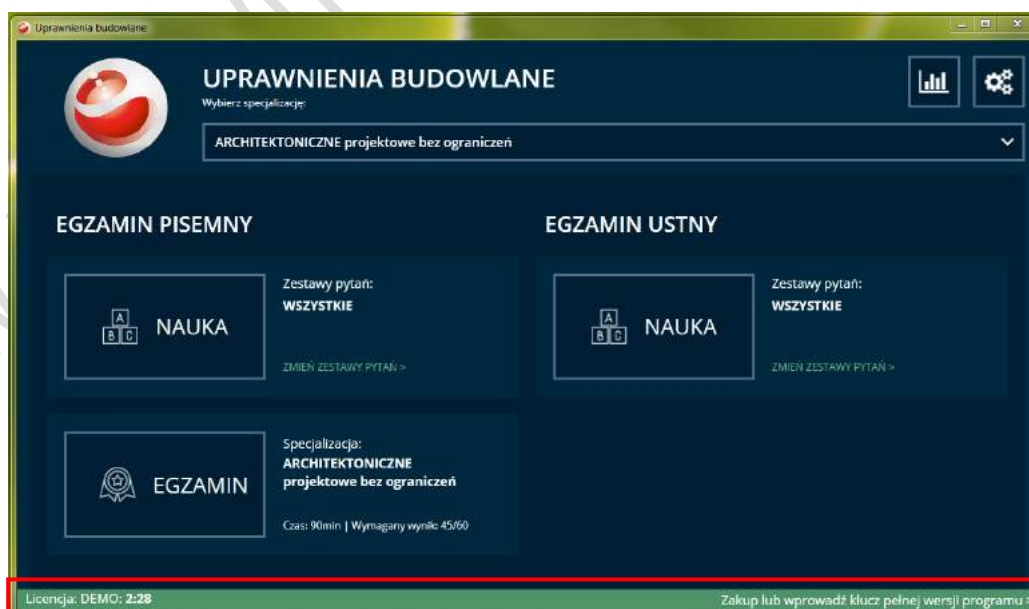
4. Rozpocznij instalację programu klikając przycisk "Instaluj".



5. Po zakończonej instalacji zaznacz "Uruchom program Uprawnienia Budowlane " i kliknij "Zakończ"



6. Wersja demonstracyjna programu działa przez 3 minuty. Jest to łączny czas jaki możesz wykorzystać na testowanie programu. W celu aktywowania programu do pełnej wersji naciśnij zielony pasek znajdujący się na dole programu (w miejscu gdzie odliczany jest czas działania wersji demonstracyjnej):





przycisk AKTYWUJ po wpisaniu danych oraz klucza aktywuje program do pełnej wersji

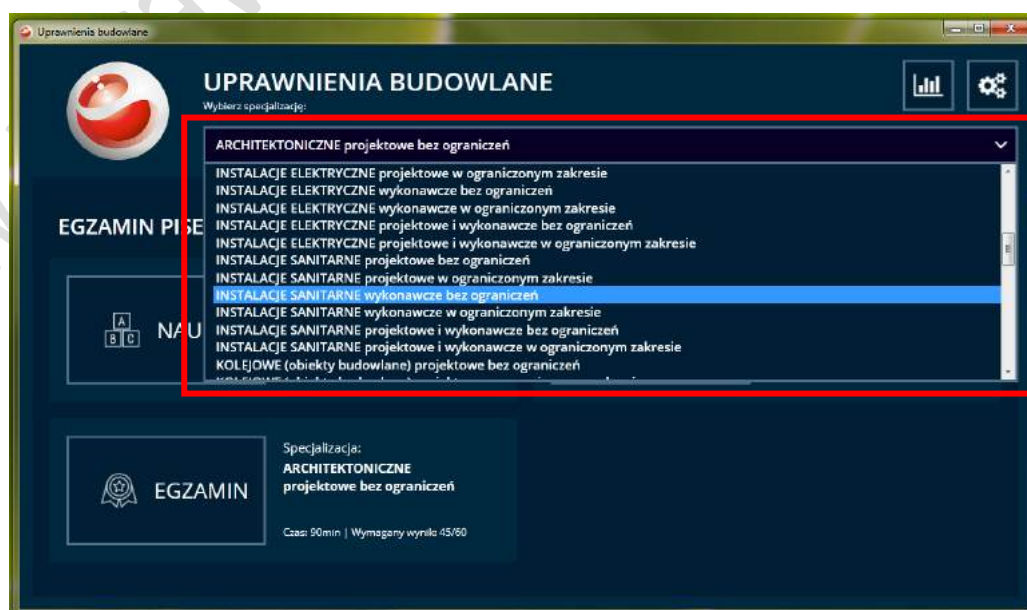
7. Wybór specjalności z dostępnych w programie:

SPECJALNOŚĆ:

- architektoniczna,
- inżynierska drogową,
- hydrotechniczna,
- instalacyjna w zakresie sieci, instalacji i urządzeń elektrycznych i elektroenergetycznych,
- instalacyjna w zakresie sieci, instalacji i urządzeń cieplnych, wentylacyjnych, gazowych, wodociągowych i kanalizacyjnych,
- inżynierska kolejowa (obiekty budowlane),
- inżynierska kolejowa (sterowanie ruchem),
- konstrukcyjno-budowlana,
- inżynierska mostowa,
- instalacyjna w zakresie sieci, instalacji i urządzeń telekomunikacyjnych.

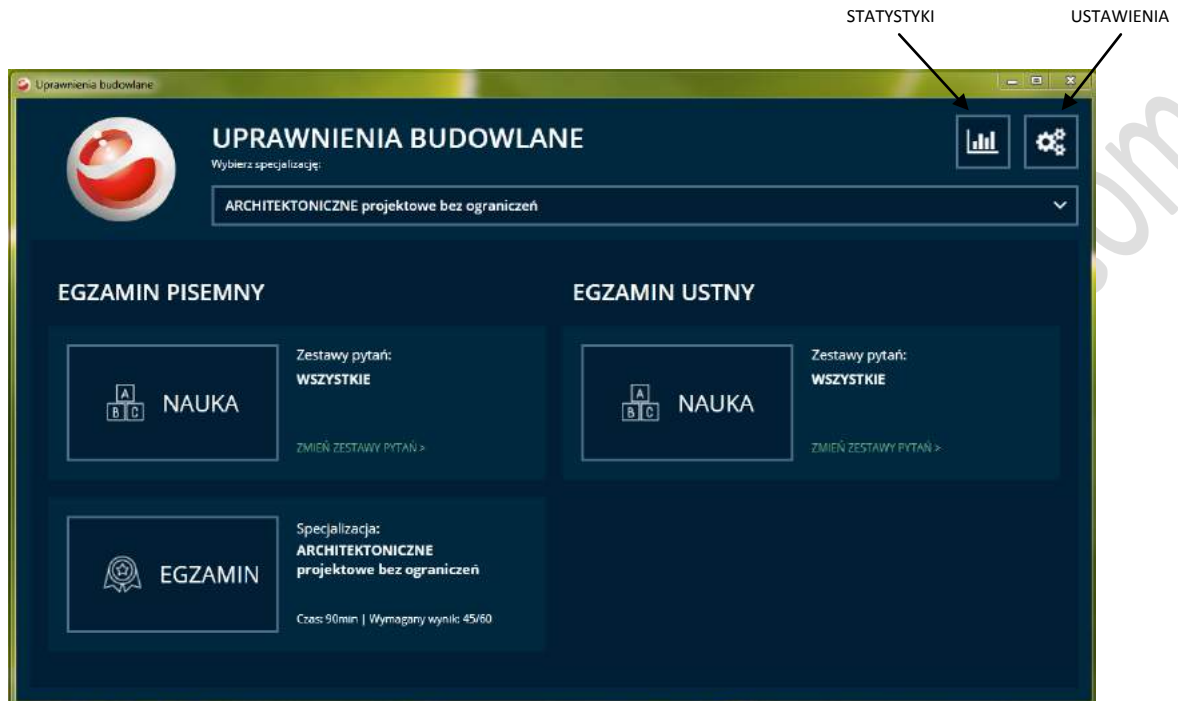
RODZAJ:

- do projektowania bez ograniczeń,
- do projektowania w ograniczonym zakresie,
- do kierowania robotami budowlanymi bez ograniczeń,
- do kierowania robotami budowlanymi w ograniczonym zakresie,
- do projektowania i kierowania robotami budowlanymi bez ograniczeń,
- do projektowania i kierowania robotami budowlanymi w ograniczonym zakresie.



8. Wybór jednego w trybów pracy, w zależności od wykupionej licencji:

- EGZAMIN PISEMNY (nauka lub egzamin)
- EGZAMIN USTNY

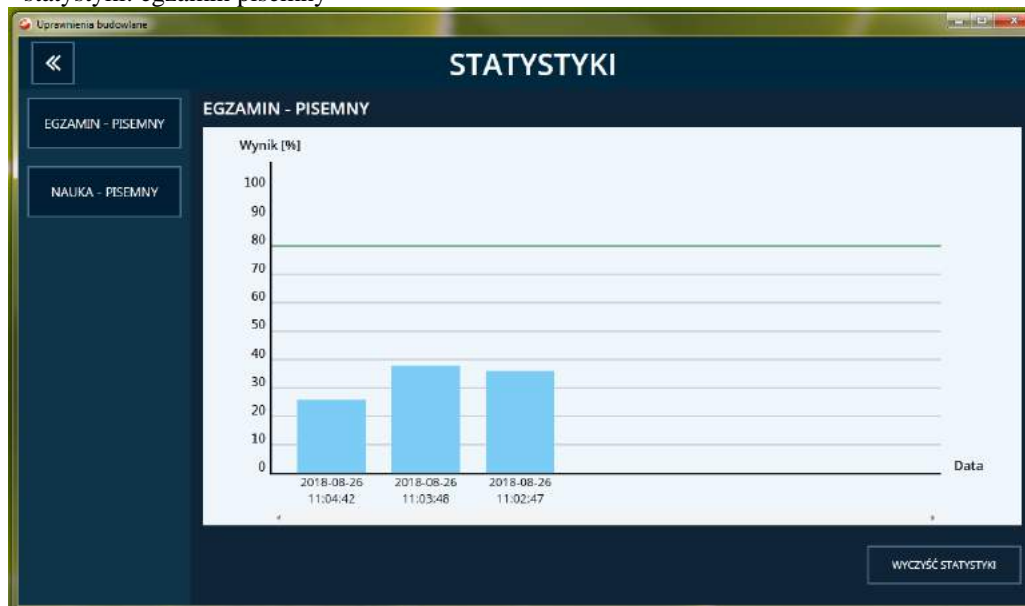


9. STATYSTYKI

- statystyki: nauka pisemny

AKT PRAWNY	LICZBA PYTAŃ	LICZBA ODPOWIEDZI	POPRAWNYCH	WYNIK(%)
Zestaw 1 1. Ustawa z dnia 7 lipca 1994 r. - Prawo budowlane	721	2	1	50%
Zestaw 2 2. Rozporządzenie Ministra Infrastruktury z dnia 12 kwietnia 2002 r. w sprawie warunków technicznych, jakim powinny odpowiadać budynki i ich usytuowanie	609	0	0	0%
Zestaw 3 3. Rozporządzenie Ministra Pracy i Polityki Społecznej z dnia 26 września 1997 r. w sprawie ogólnych przepisów bezpieczeństwa i higieny pracy.	129	0	0	0%
Zestaw 4 4. Rozporządzenie Ministra Gospodarki z dnia 28 marca 2013 r. w sprawie bezpieczeństwa i higieny pracy przy urządzeniach energetycznych.	48	0	0	0%
Zestaw 5 5. Rozporządzenie Ministra Pracy i Polityki Społecznej z dnia 14 marca 2000 r. w sprawie bezpieczeństwa i higieny pracy przy ręcznych	44	0	0	0%

- statystyki: egzamin pisemny



10. OPCJE PROGRAMU

OPCJE PROGRAMU

NAUKA

- ZADAWAJ PYTANIA LOSOWO
- PYTAJ DO SKUTKU

KARTA PODPOWIEDZI

- POKAZUJ TEKST I GRAFIKĘ
- POKAZUJ TYLKO TEKST
- POKAZUJ TYLKO GRAFIKĘ

Zaznacz, jeśli chcesz aby pytania były zadawane LOSOWO. Niezaznaczenie tej opcji powoduje że pytania są zadawane PO KOLEI, zgodnie z kolejnością paragrafów/ust. w danej ustawie/rozporządzeniu.

Opcja pytaj do skutku-umożliwia powtarzanie zestawu z pytań na które udzielono błędnych odpowiedzi (aż do udzielenia 100 % poprawnych odpowiedzi).

Sposób wyświetlania karty odpowiedzi w trybie nauka.

11. Opis funkcji programu dla poszczególnych trybów (nauka, egzamin, statystyki):

TRYB NAUKA:

Karta podpowiedzi dostępna w trybie NAUKA (podpowiedzi w formie obrazków, tabel oraz tekstu).

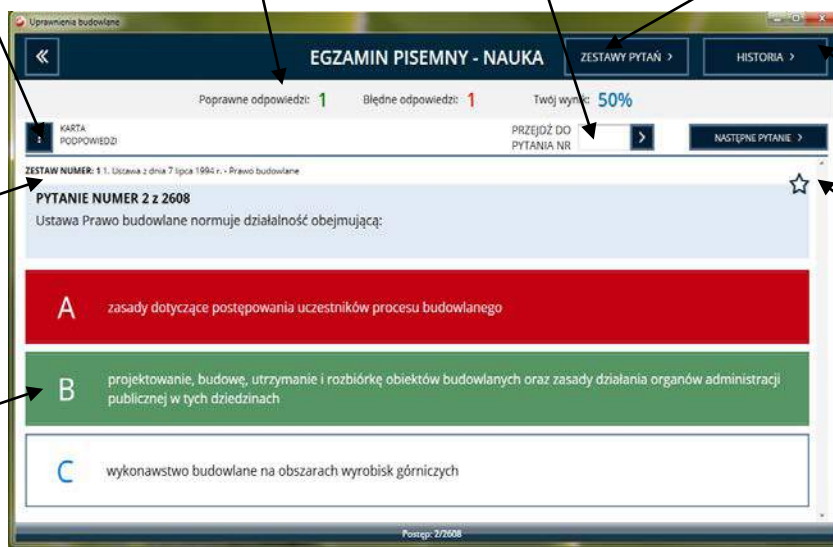
Dane dotyczące wyniku:
- ilość poprawnych i błędnych odpowiedzi,
- osiągnięty wynik

Opcja "przejdź do pytania nr".
Wpisz numer pytania od którego chcesz zacząć rozwiązywać test.

Wybór zestawu pytań (ustawy/ rozporządzenia) odpowiadający danej specjalności.

Numer pytania oraz nazwa przepisu którego pytanie dotyczy.

Pytanie wraz z trzema wariantami odpowiedzi (tylko jedna odpowiedź jest poprawna).



Opcja HISTORIA pokaże Ci zestawienie wszystkich pytań na które odpowiedziałeś wraz z poprawną odpowiedzią.

Zaznacz pytanie GWIAZDKA, by wrzucić je do pytań które sprawiają Ci trudność. Możesz później powtórzyć tylko te pytania, które oznaczyłeś GWIAZDKA.

- opcja HISTORIA:

PYTANIE	POPRAWNA ODPOWIEŹ	TWOJA ODPOWIEŹ
Zestaw 1 Ustawa Prawo budowlane normuje sprawy projektowania:	w zakresie dotyczącym obiektów budowlanych	w zakresie dotyczącym obiektów budowlanych
Zestaw 1 Ustawa Prawo budowlane normuje działalność obejmującą:	projektowanie, budowę, utrzymanie i rozbiórkę obiektów budowlanych oraz zasady działania organów administracji publicznej w tych dziedzinach	projektowanie, budowę, utrzymanie i rozbiórkę obiektów budowlanych oraz zasady działania organów administracji publicznej w tych dziedzinach
Zestaw 1 Działalność obejmującą sprawy projektowania, budowy, utrzymania i rozbiórki obiektów budowlanych oraz działania organów administracji publicznej normuje:	ustawa Prawo budowlane	normy polskie i europejskie
Zestaw 1 Ustawa Prawo budowlane normuje sprawy utrzymania i rozbiórki:	obiektów budowlanych	obiektów budowlanych
Zestaw 1 Ustawa Prawo budowlane normuje sprawy budowy:	wszelkich obiektów budowlanych.	tylko budynków trwale związanych z gruntem.
Zestaw 1		

TRYB EGZAMIN:

Czas egzaminu (zależne od rodzaju uprawnień).

Pytanie wraz z trzema wariantami odpowiedzi (tylko jedna odpowiedź jest poprawna).



Okno po zakończeniu egzaminu:



Podgląd egzaminu:

PYTANIE	POPRAWNA ODPOWIEDZ	TWOJA ODPOWIEDZ
Zestaw 1 Obiekty budowlane, wybudowane bez wymaganego pozwolenia na budowę, mogą być zalegalizowane na podstawie:	wykonanego projektu budowlanego i uzyskania pozwolenia na budowę	wykonanego projektu budowlanego i uzyskania pozwolenia na budowę
Zestaw 1 Do budowy jakiego obiektu należy dołączyć specjalistyczną opinię wydaną przez osobę fizyczną lub jednostkę organizacyjną wskazaną przez właściwego ministra?	rafinerii	rafinerii
Zestaw 2 Odległość dolnej krawędzi otworu wlotowego terenowych i ściennych czerpni powietrza wentylacyjnego od powierzchni terenu powinna wynosić co najmniej:	2,0m	1,0m
Zestaw 1 Projekt budowlany między innymi powinien zawierać:	projekt zagospodarowania działki obejmujący sieci uzbrojenia terenu	szczegółowe obliczenia konstrukcyjne
Zestaw 1 W ilu egzemplarzach sporządzony jest protokół po przeprowadzonej obowiązkowej kontroli prowadzonej przez organ nadzoru budowlanego po zakończeniu budowy?	trzech	jednym
Zestaw 1 Organ nadzoru budowlanego przeprowadza obowiązkową kontrolę w terminie:	21 dni od dnia doręczenia wezwania	21 dni od dnia doręczenia wezwania

Postępek: 21/60

12. W przypadku pytań skontaktuj się z nami:

www.uprawnienia-budowlane.com
biuro@uprawnienia-budowlane.com